



PETUNJUK TEKNIS PENGGUNAAN LMS

SIPIJAR

Sistem Pelatihan & Pembelajaran Terintegrasi

**BADAN PENGEMBANGAN SUMBER DAYA MANUSIA DAERAH
PROVINSI NTT**

Richard J Mokoginta

LMS SIPIJAR

Learning Management System SIPIJAR (Sistem Pelatihan dan Pembelajaran Terintegrasi BPSDMD Provinsi NTT) adalah platform digital berbasis web yang digunakan untuk mendukung proses pembelajaran digital.

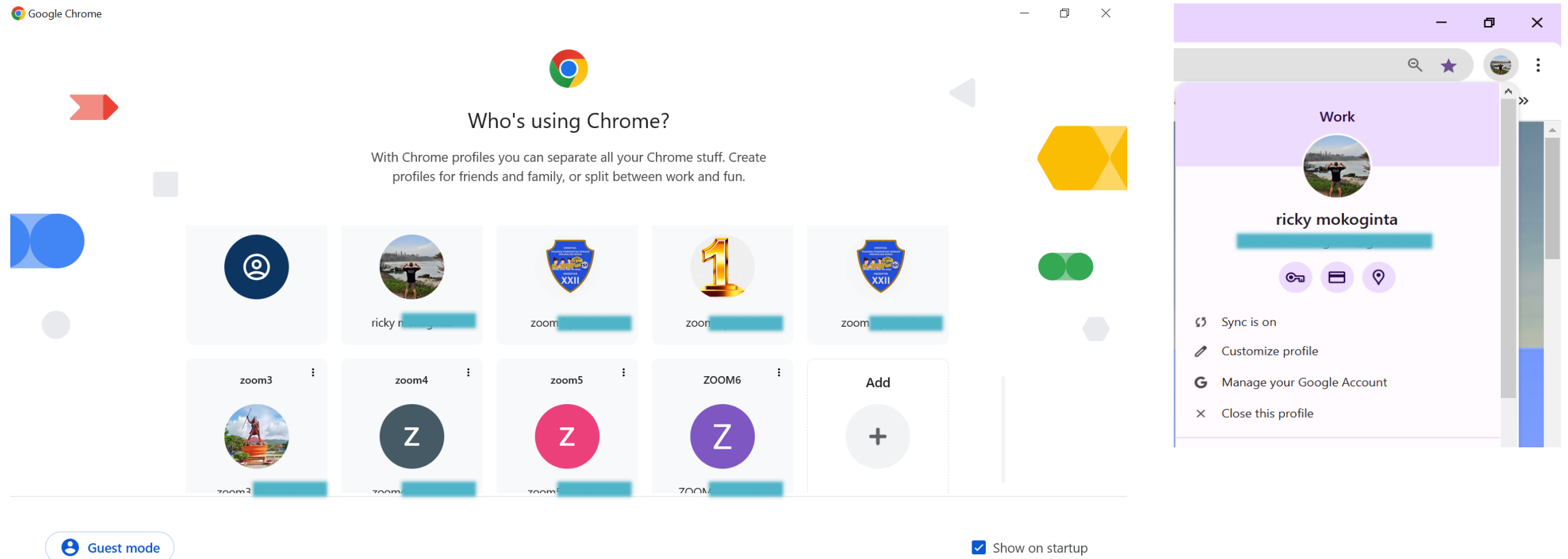
LMS Sipijar mempertemukan widyaiswara/narasumber dan peserta dalam sebuah kelas digital. Pada kelas digital tersebut widyaiswara/narasumber dapat mengelola, mendistribusikan, dan memantau akses konten pembelajaran peserta.

Peserta sendiri juga dapat mengakses konten-konten pembelajaran dan dapat mengetahui angka kemajuan pembelajaran.

Link: [www.sipijarbpsdmntt .com](http://www.sipijarbpsdmntt.com)

1. Buka browser google chrome

Siapkan laptop/PC (disarankan windows 10 keatas), buka browser atau peramban google chrome dan pilih akun gmail yang akan digunakan untuk mendaftar pada LMS (wajib memiliki dan menggunakan gmail). Hal ini berlaku untuk setiap kali ingin membuka LMS.



2. AKSES LMS SIPIJAR

Akses LMS SIPIJAR melalui link: www.sipijarbpsdmntt.com

SIPIJAR version 4.2

BERANDA BIMTEK PPPK PKA/PKP PANDUAN SURVEY PPID

 **BPSDMD NTT**
BerAKHLAK
Berorientasi Pelayanan Akuntabel Kompeten
Harmonis Loyal Adaptif Kolaboratif

SELAMAT DATANG PADA SISTEM PELATIHAN & PEMBELAJARAN TERINTEGRASI

Let's Chat!


3. AKSES KELAS

- Pilih menu: BIMTEK
- Pilih Kelas sesuai tema kegiatan kemudian pilih Mulai.



4. DAFTAR/SIGN UP KELAS

- Pada layar paling bawah, pilih Join/bergabung, selanjutnya akan diarahkan ke menu pendaftaran/sign up,
- Silahkan registrasi menggunakan gmail (gunakan user dan password yang sama dengan gmail anda), Kemudian Klik start/mulai, maka anda akan diarahkan ke kelas anda.



Tentang

Orientasi Pengenalan Nilai dan Etika bagi Pegawai Pemerintah dengan Perjanjian Kerja Lingkup Pemerintah Kabupaten Ngada

Anda juga dapat bergabung ke kelas ini melalui aplikasi seluler.
[Buka aplikasi](#)

Harga

Gratis

Bagikan



Bergabung

Sudah menjadi peserta? [Login](#)

Sipijar BPSDMD NTT

Daftar/Sign Up

First name

Last name

Email

Password

Join the community

Submit

Already a member? [Log In](#)

5. MENGAKSES KONTEN KELAS.

Pada bagian kiri layar adalah navigasi/daftar isi, pada bagian kanan adalah isi dari konten.

Bimbingan Teknis Kompetensi Mengelola Perubahan bagi Aparatur Sipil Negara

7%

Ikhtisar

Data
0/2 langkah

Data Kepesertaan


Daftar Hadir dan Link zoom

Hari 1
0/2 langkah

Hari 2
0/3 langkah

Hari 3

13 Langkah • 1 Peserta



Instruktur

Buka Langkah

5.1 MENGGISI DATA KEPESERTAAN

Masuk ke menu Data/Data Peserta. Kemudian klik tombol input data peserta. Anda dapat melihat hasil pengisian dibawahnya.

Bimbingan Teknis Kompetensi Mengelola Perubahan bagi Aparatur Sipil Negara

7%

Ikhtisar

Data 0/2 langkah

Data Kepesertaan

Daftar Hadir dan Link zoom

Hari 1 0/2 langkah

Hari 2 0/3 langkah

Hari 3

Data Kepesertaan

Silahkan melengkapi data kepesertaan melalui tombol di bawah ini:

Data Peserta Bimtek

Hasil Pengisian Data Peserta

Data Peserta Bimtek Mengelola Perubahan (Jaw... ☆ ☁

File Edit Tampilan Sisipkan Format Data Alat Ekstensi Bantuan

🔍 🖨 📄 100% 👁 Hanya lihat

	A	B	C	D	E	
	Form_Responses1					
1	Timestamp	NAMA LENGKAP	NIP	PANGKAT/GOLONGAN RUANG	JABATAN	UNIT KE
2						
3						

Selesaikan Langkah

Berikutnya >

5.2 MENGISI DAFTAR HADIR, LINK VIRTUAL MEETING, DLL

Daftar hadir dapat diisi per hari sesuai jadwal pelaksanaan.

Orientasi Pengenalan Nilai dan Etika bagi PPPK Angkatan LXXXVI Lingkup Pemerintah Kabupaten Nagekeo

5%

Ikhtisar

DATA 1/2 langkah

Data Peserta

Daftar Hadir, ID Meeting

Hari 1 0/3 langkah

Hari 2 0/3 langkah

Hari 3 0/2 langkah

Hari 4

Daftar Hadir, ID Meeting

A. DAFTAR HADIR
Silahkan mengisi daftar hadir tatap muka/synchronous sesaat atau setelah menerima materi.

KLIK UNTUK MENGISI DAFTAR HADIR

LIHAT HASIL PENGISIAN DAFTAR HADIR

LINK ZOOM
Silahkan klik tombol dibawah untuk mengakses zoom

JOIN ROOM

ID Meeting: 919 9003 4418
Passcode: tes

Selesaikan Langkah

< Sebelumnya

6. MENGAKSES MATERI DAN MENANDAI SELESAIKAN LANGKAH/COMPLETE STEP, sehingga persentasi mengakses materi anda dapat terhitung pada system.

Orientasi Pengenalan Nilai dan Etika bagi PPPK ⋮

6%

Overview

Hari 1 ^
1/3 steps

Ceramah Umum Pengenalan Sistem Pemerintahan

Kebijakan Pengembangan Inovasi Pelayanan Publik di NTT

Overview Kebijakan Penyelenggaraan Orientasi

Hari 2 ∨
0/4 steps

Hari 3 ∨
0/3 steps

Hari 4 ∨
0/3 steps


Hari 5 ∨
0/1 steps

Hari 6 ∨
0/2 steps

Hari 1 > Kebijakan Pengembanga...

Kebijakan Pengembangan Inovasi Pelayanan Publik di NTT

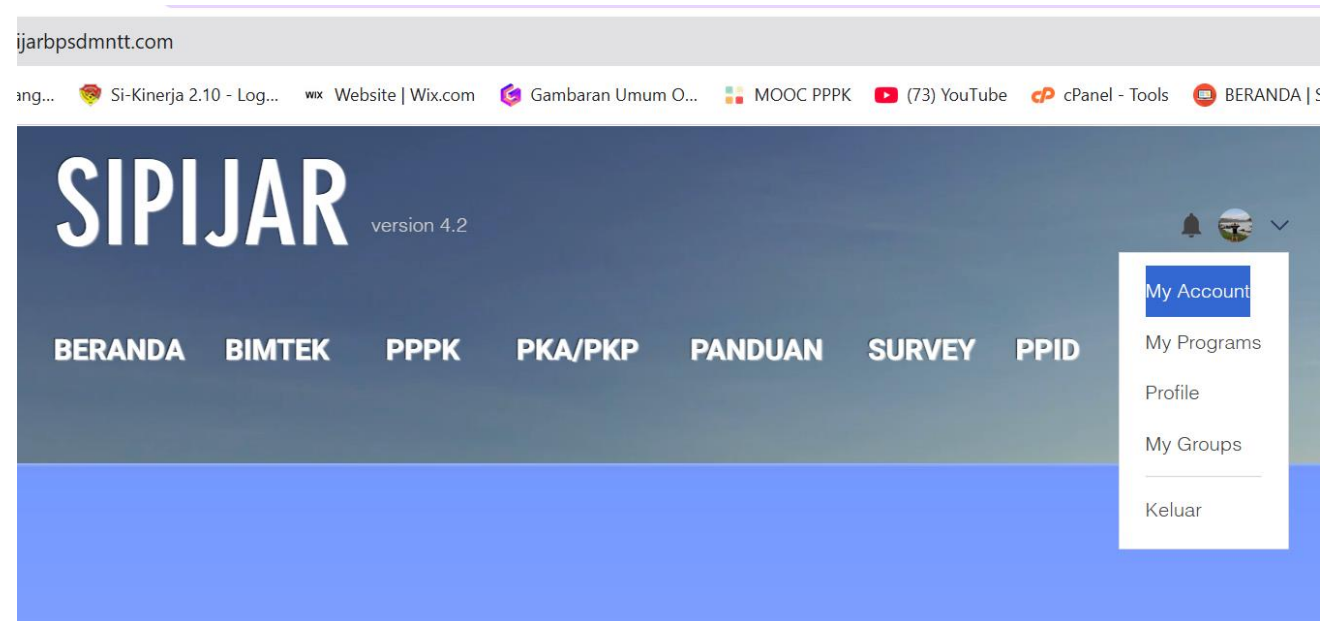
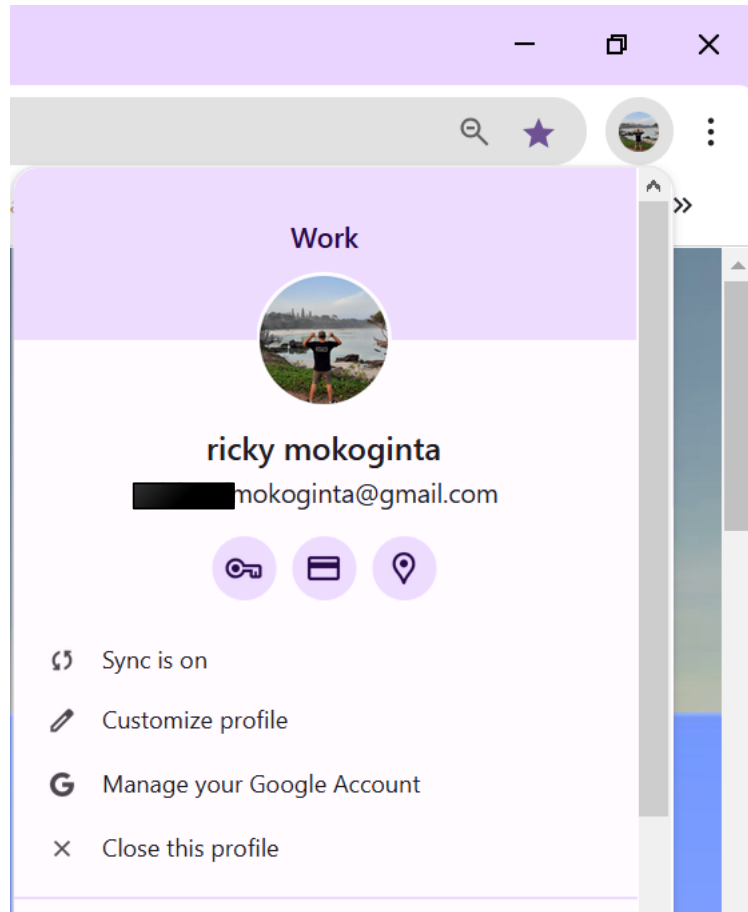
silahkan membaca materi terlampir dengan cara mendownload terlebih dahulu.

 Hari 1 - MODUL KEBIJAKAN PENGEMBANGAN INOVASI PELAYANA... .pdf
Download PDF • 899KB ↓

Complete Step

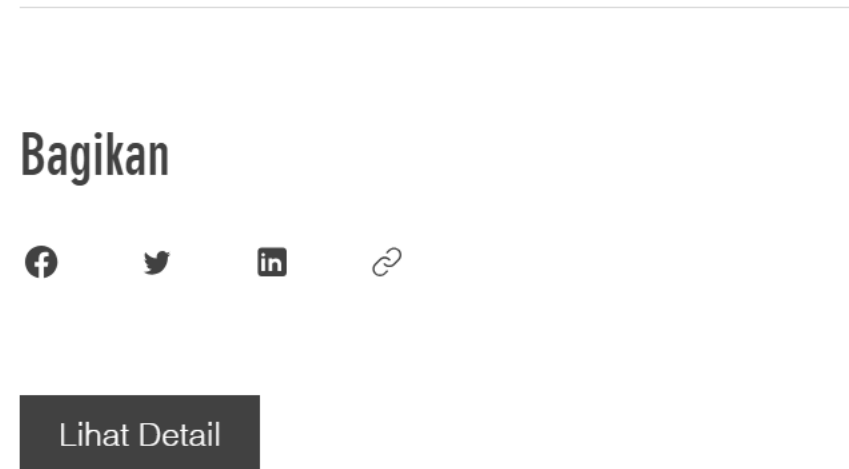
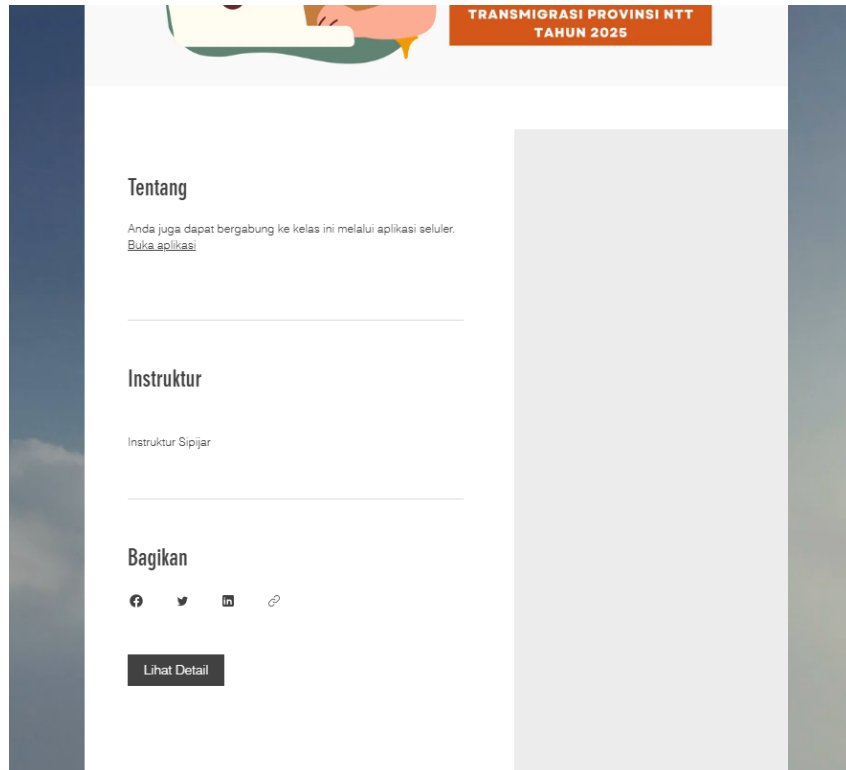
7. LOGIN ULANG SETELAH MENDAFTAR

- Pastikan akun gmail yang anda gunakan saat mendaftar sudah login pada google chrome,
- Akses www.sipijarbpsdmntt.com, akun anda akan otomatis login pada LMS Sipijar. Selanjutnya silahkan akses menu bimtek/TemaKelas Bapak/ibu.



LOGIN....

- Setelah masuk ke kelas, Silahkan scroll ke akhir halaman dan klik tombol Lihat Detail.



KENDALA-KENDALA LOGIN

- Jika saat login Kembali, yang tampil tulisan bergabung, silahkan klik login.
- Kemudian pilih login dengan email, masukkan email yang bapak/ibu gunakan saat pendaftaran.



Tentang

Orientasi Pengenalan Nilai dan Etika bagi Pegawai Pemerintah dengan Perjanjian Kerja Lingkup Pemerintah Kabupaten Ngada

Anda juga dapat bergabung ke kelas ini melalui aplikasi seluler.
[Buka aplikasi](#)

Harga

Gratis

Bagikan



Bergabung

Sudah menjadi peserta? [Login](#)

TERIMA KASIH